

Talousnäkymät ja Sote- uudistus

Kenneth Snellman
Tehyn ekonomisti
29.9.2017



Talouskehitys on ollut heikko vuodesta 2008



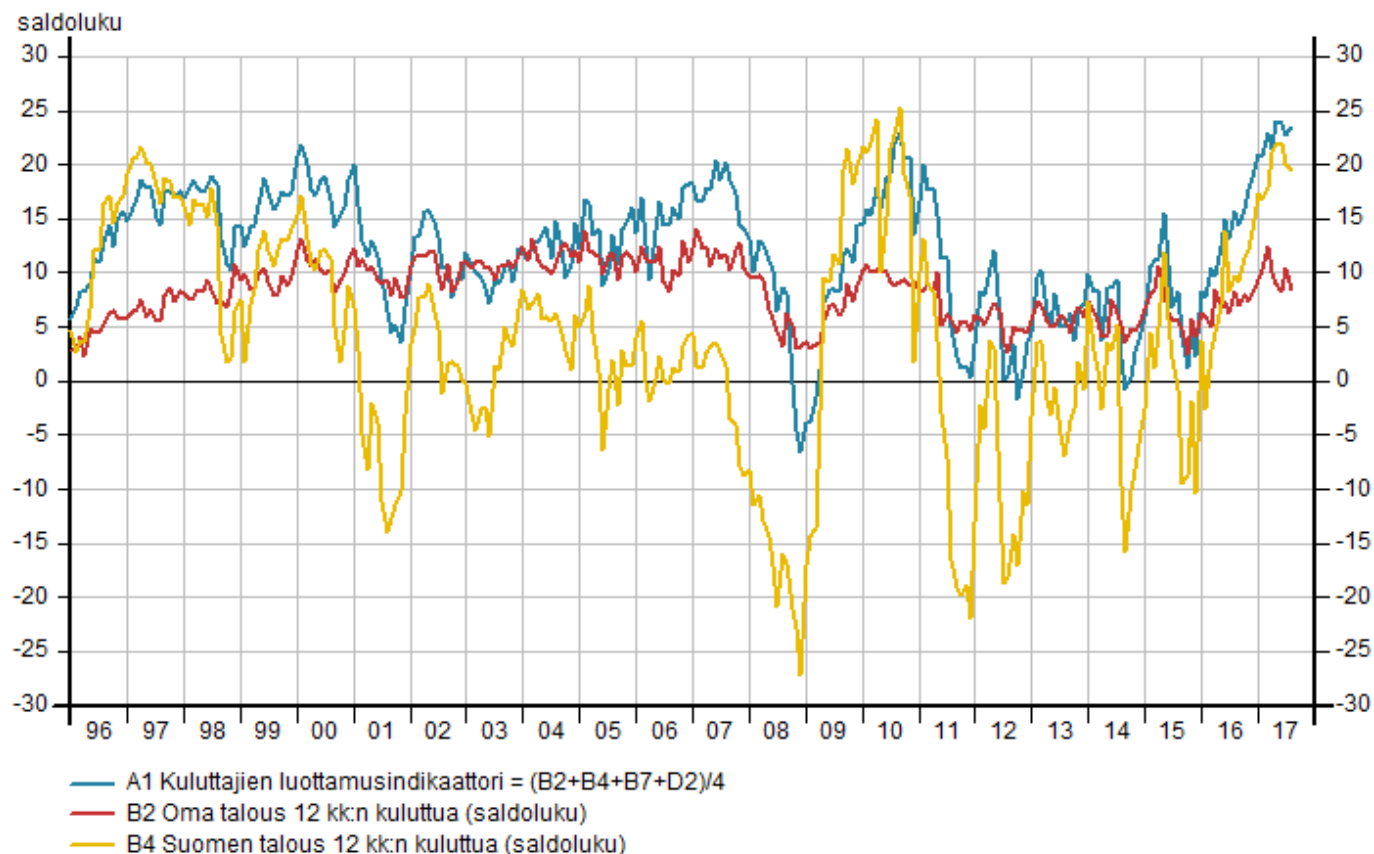
- Vuonna 2008 alkaneella maailmanlaajuisella rahoituskriisillä on ollut pitkäaikaisia vaikutuksia
- Rahoituskriisin yhteydessä on Suomessa esiintynyt myös rakenteellinen kriisi, kun sekä teknologiateollisuus että metsäteollisuus ovat kärsineet vähentyneestä kysynnästä ja / tai kovenevasta kilpailusta
- Euro-alueella on ollut erityisen pitkäkestoinen rahoituskriisi, sillä aikaisemmin ei ymmärretty EMU-järjestelmässä olleiden valuvikojen vakavuutta ja niiden korjaaminen on ollut poliittisesti hankalaa
- Talouskehitys Euroopassa on viimeisten vuosien aikana ollut myönteinen
- BREXIT on aiheuttanut epävarmuutta, mutta vaikuttaa siltä että muualla kuin Isossa-Britanniassa BREXIT ei ole ratkaiseva tekijä
- Suomessa ulkoinen tasapaino ja pitkäaikaistyöttömyys ovat olleet ja ovat edelleen huolenaiheita

Suomen talouskehitys 2007-2016

| Vuosi | BKT-kasvu | Työttömyys- prosentti | Inflaatio |
|-------|-----------|--------------------------|-----------|
| 2007 | 5,2 | 6,9 | 2,5 |
| 2008 | 0,7 | 6,4 | 4,1 |
| 2009 | -8,3 | 8,2 | 0,0 |
| 2010 | 3,0 | 8,4 | 1,2 |
| 2011 | 2,6 | 7,8 | 3,4 |
| 2012 | -1,4 | 7,7 | 2,8 |
| 2013 | -0,8 | 8,2 | 1,5 |
| 2014 | -0,7 | 8,7 | 1,0 |
| 2015 | 0,3 | 9,4 | -0,2 |
| 2016 | 1,9 | 8,8 | 0,4 |

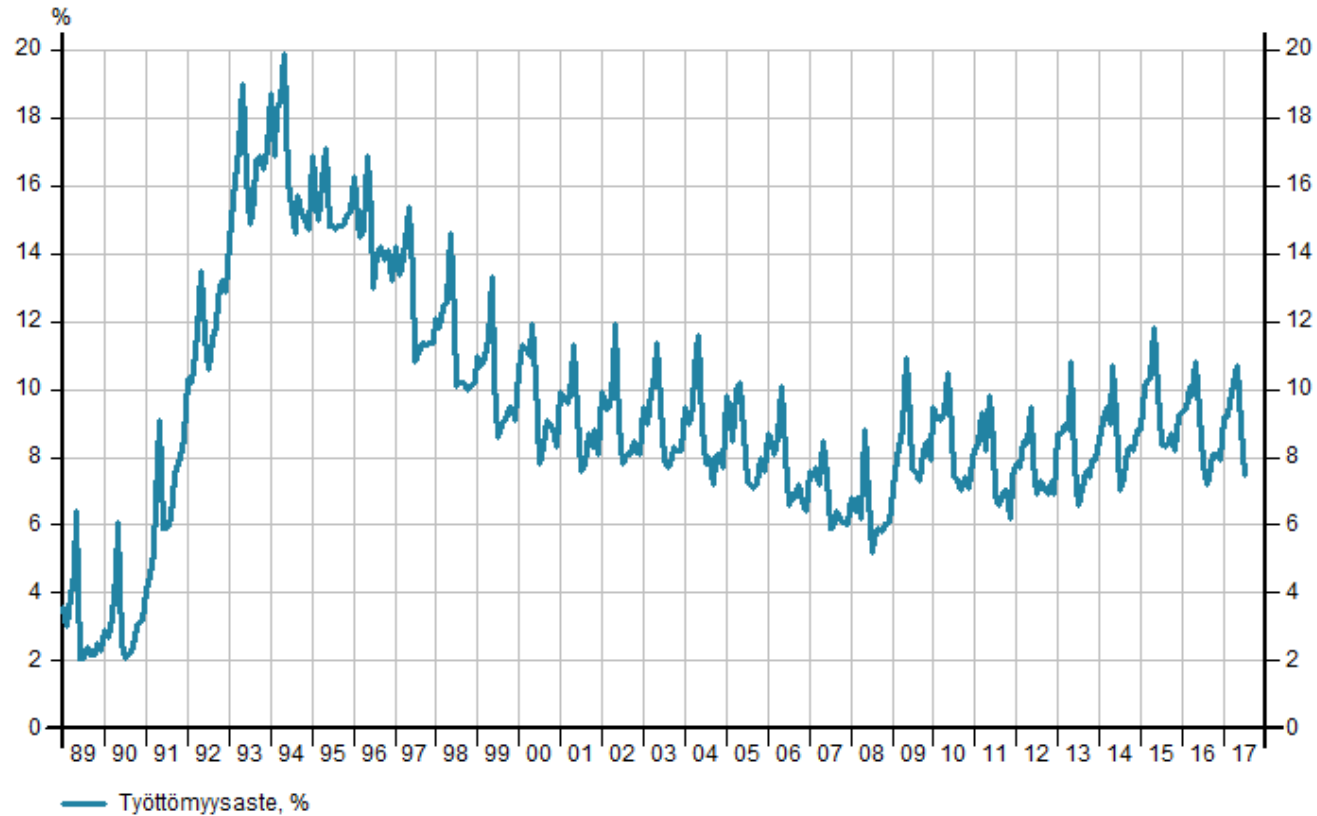
Kuluttajabarometri 1996-2017

luottamusindikaattori sekä odotukset omasta ja Suomen taloudesta



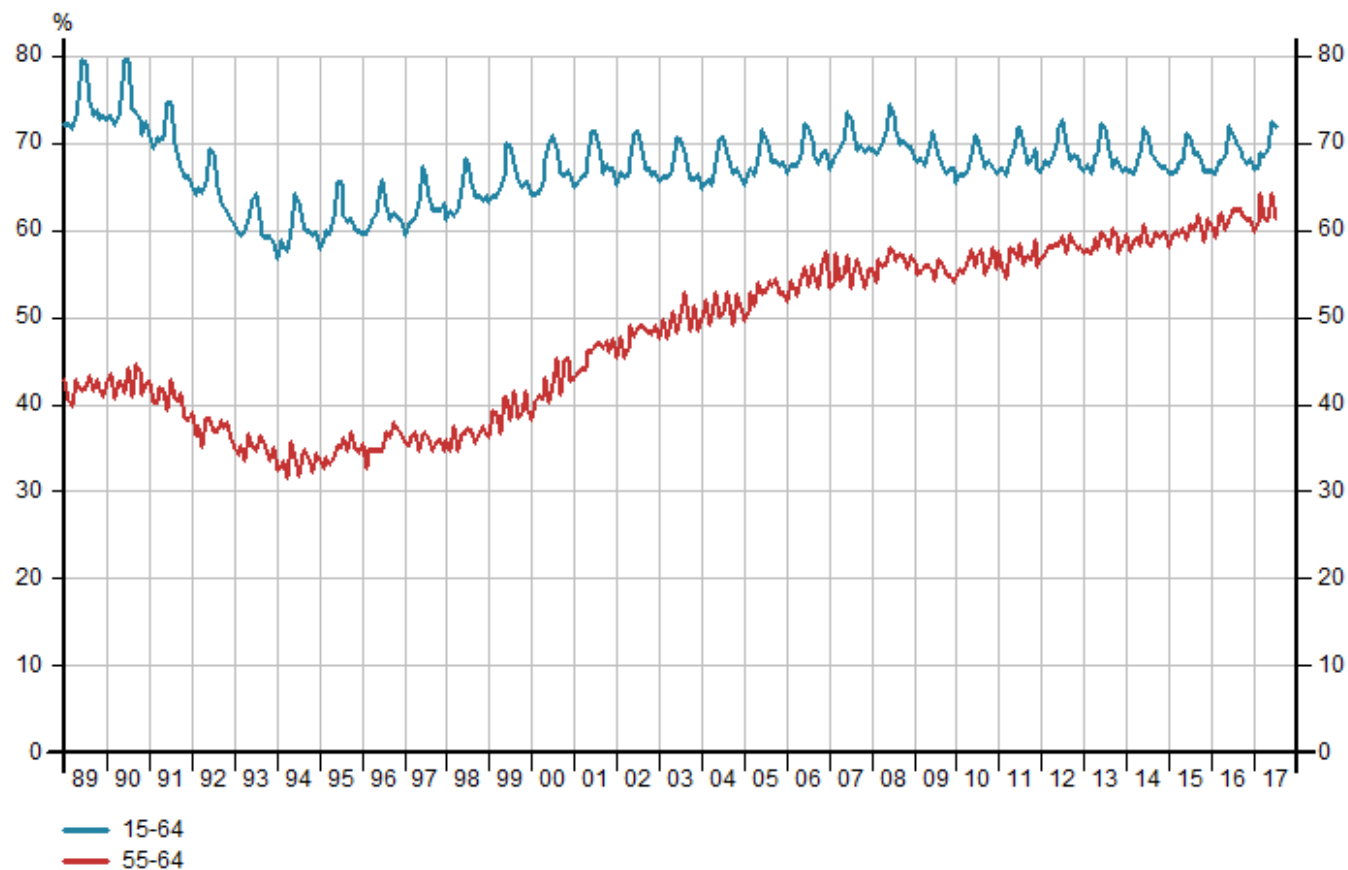
Tilastokeskus / Kuluttajabarometri

Työttömyysaste kuukausittain 1989-2017



Tilastokeskus / Työvoimatutkimus

Työllisyysaste kuukausittain 1989-2017



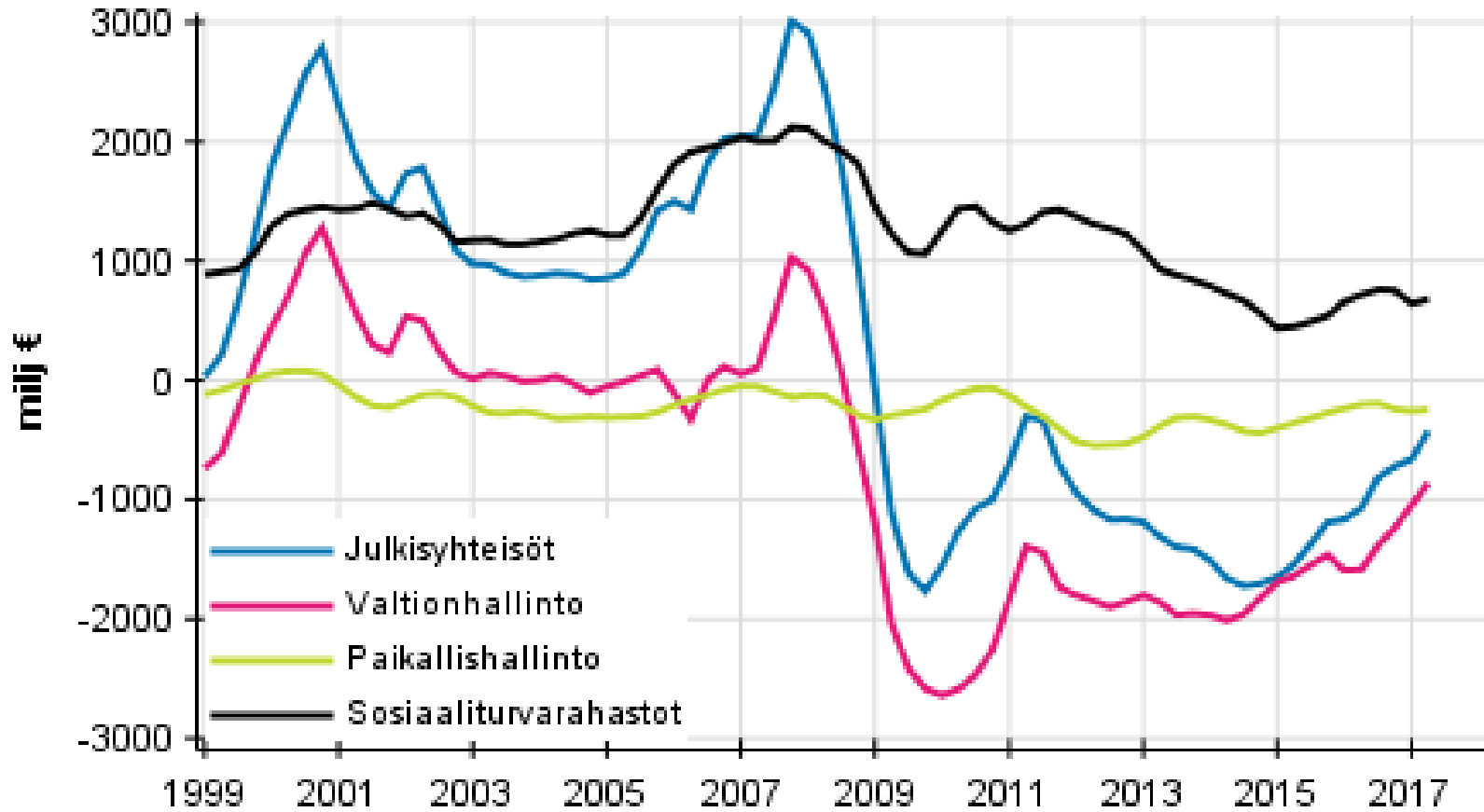
Tilastokeskus / Työvoimatutkimus

Kansainväliset suhdanne-ennusteet

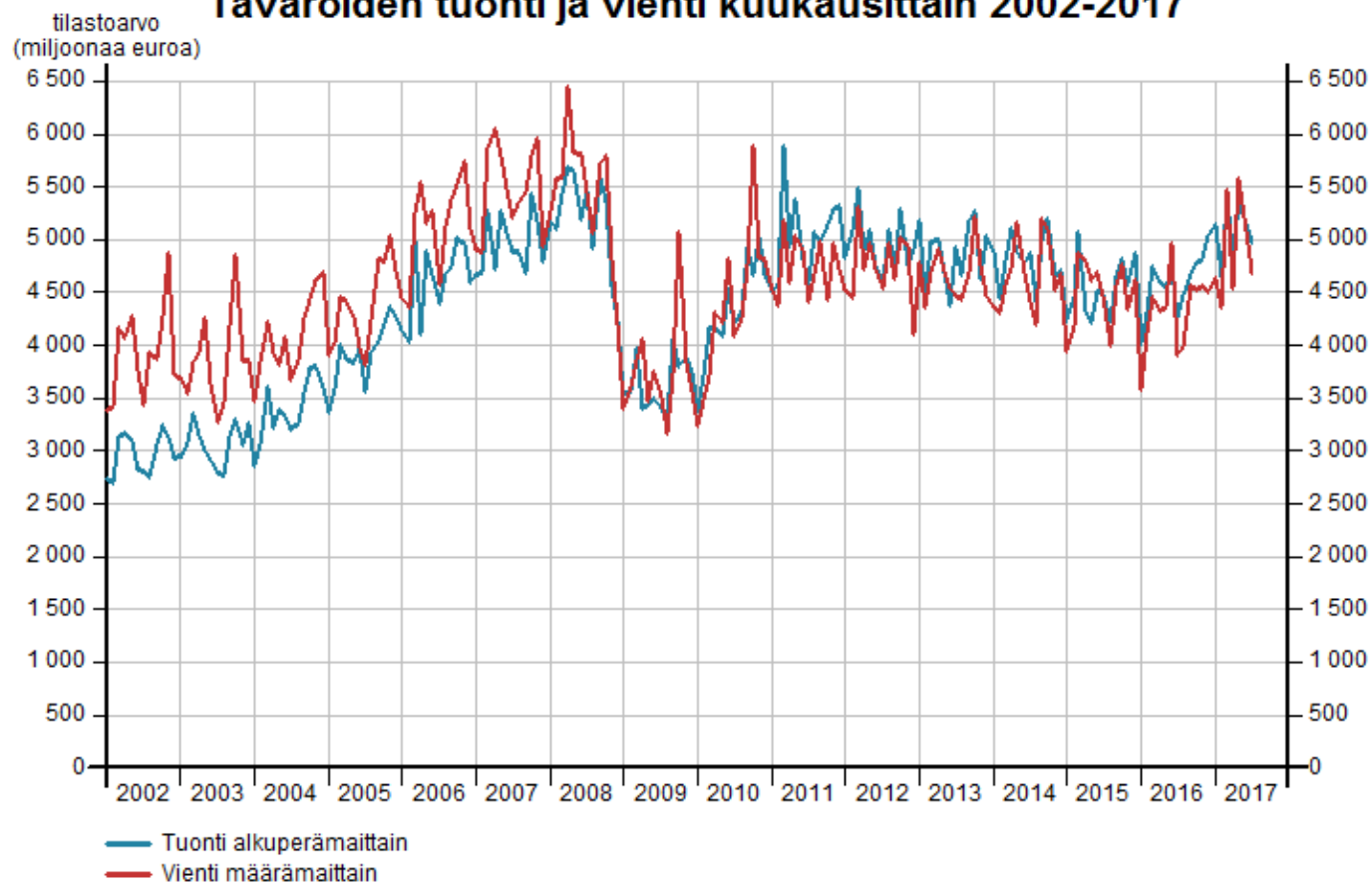
| Alue | Vuosi | BKT-kasvu | Inflaatio | Vaihtotase prosenttina BKT:sta |
|-------------|-------|-----------|-----------|--------------------------------|
| Euroalue | 2017 | 2,0 | 1,5 | 3,2 |
| | 2018 | 1,8 | 1,3 | 3,1 |
| Yhdysvallat | 2017 | 2,1 | 1,9 | -2,4 |
| | 2018 | 2,3 | 2,0 | -2,5 |
| Venäjä | 2017 | 1,7 | 4,2 | 2,7 |
| | 2018 | 1,9 | 4,2 | 2,1 |
| Intia | 2017 | 7,0 | 3,6 | -1,2 |
| | 2018 | 7,5 | 4,4 | -1,5 |

Tuoreimmat talousennusteet

| Ennusteen tekijä | Vuosi | BKT-kasvu % | Työttömyysprosentti | Inflaatioprosentti |
|------------------|-------|-------------|---------------------|--------------------|
| VM 19.9 | 2017 | 2,9 | 8,6 | 0,9 |
| | 2018 | 2,1 | 8,1 | 1,5 |
| | 2019 | 1,8 | 7,8 | 1,5 |
| ETLA 19.9 | 2017 | 2,9 | 8,5 | 0,8 |
| | 2018 | 2,0 | 8,1 | 1,1 |
| PT 20.9 | 2017 | 3,6 | 8,6 | 0,8 |
| | 2018 | 2,5 | 8,3 | 1,4 |



Tavaroiden tuonti ja vienti kuukausittain 2002-2017



Tulli

Johtopäätökset talousnäköymistä

- Suhdannenousu on lähtenyt käyntiin. Jotta nousu olisi kestävä vienninkin pitäisi lähteä selkeämpään nousuun
- Joka tapauksessa kestää vuosia ennen kuin työttömyys Suomessa on laskenut vuoden 2008 tasolle.
- Matalat korot ja määrälliset kevennykset elvyttävät Euroalueen taloutta
- BREXIT, Trump ja muut populistit luovat epävarmuutta
- Euro-alueen ongelmat ovat vielä olemassa: Etelä-Eurooppa haluaisi kasvattaa julkisia menojaan ja haluaisi muita EU-maita takuu- ja maksumieheksi. Kasvavatko epätasapainot? Hajoaako Euro-alue?

SOTE-uudistus ja pitkäaikaisemmat talousnäkymät

- Kestävyyssvajeongelma pidemmällä välillä; 2020-luvun alkupuoliskosta alkaen julkisen sektorin alijäämän kasvu uhkaa
- Korkea työllisyysaste ja pidemmät työurat luovat leveän veropohjan
- Sote-uudistuksen pitäisi hillitä menojen kasvua
- Maakunnilla tulee olemaan melko tiukat budjettiraamit sote-palveluille
- Toimivat hoitoketjut ja kokonaisvastuu potilaista?
- Ennaltaehkäisevä toiminta
- Missä määrin valinnanvapaus ja kilpailu ovat yhteensopivia näiden kanssa?