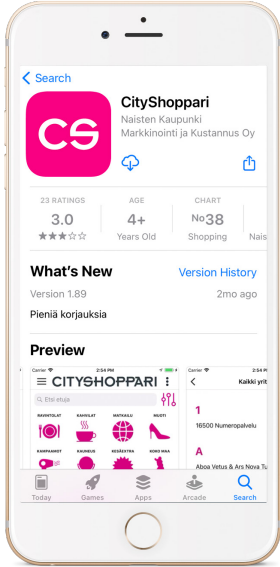
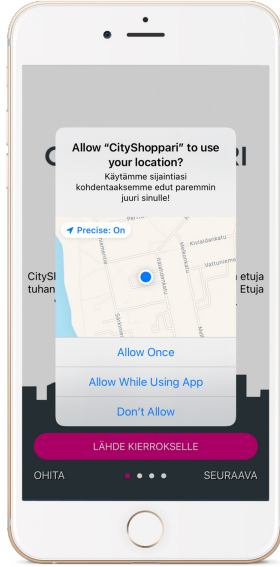


CityShoppari-sovellukseen kirjautuminen salasanalla


HUOM! Näkymät/toiminnot saattavat vaihdella puhelinalustasta riippuen.



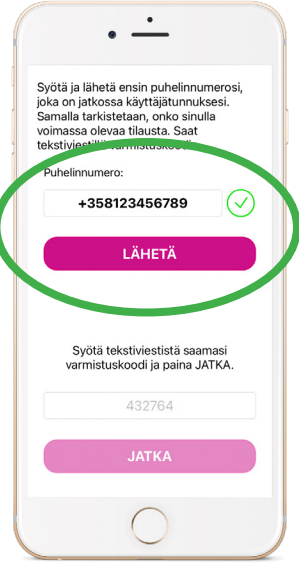
1. Lataa CityShoppari-sovellus sovelluskaupastasi ja **asenna**.



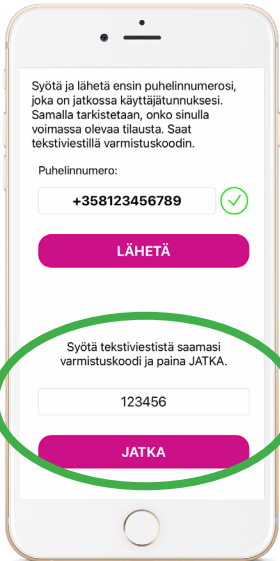
2. Avaa sovellus ja **salli sijainti**. Sovellus tarvitsee tämän oikeuden toimiakseen oikein ja näyttääksesi sinulle lähimpänä olevat edut. Sovellus ei kerää sijaintitietoja.



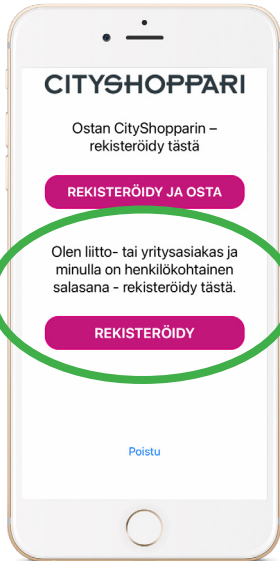
3. Valitse oikeasta yläkulmasta **lukon** kuva ja aloita kirjautuminen.



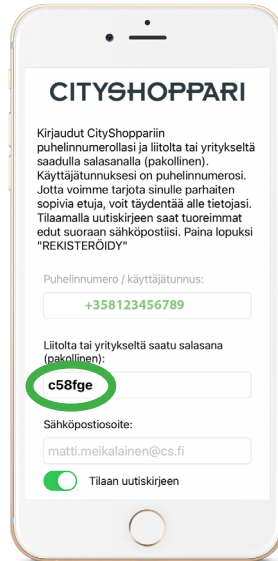
4. Syötä puhelinnumerosi kansainvälisessä muodossa +35840123456 ilman välilyöntejä ja paina: **"LÄHETÄ"**.



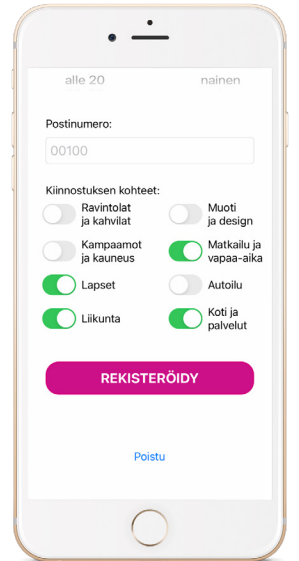
5. Saat tekstiviestillä kuusi (6) numeroisen vahvistuskoodin. Syötä se annettuun kenttään. Paina **"JATKA"**.





6. Valitse "Olen liitto- tai yritysasiakas ja minulla on henkilökohtainen salasana - rekisteröidy tästä". Paina **"REKISTERÖIDY"**.



7. Kirjautu CityShoppariin puhelinnumerollasi ja liitolta tai yritykseltä saadulla salasanalla. **Syötä** saamasi **salasana** kenttään. Halutessasi, täydennä tietojasi. Lopuksi paina **"REKISTERÖIDY"**. (Salasanassa voi olla nollia ja/tai o-kirjaimia eikä sitä voi kopioida.)



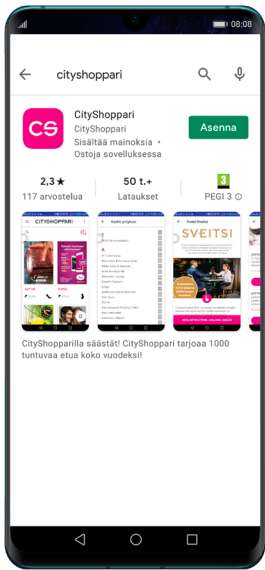
8. CityShoppari edut ovat nyt käytössäsi.

- Voit täydentää/ päivittää tietojasi oikean yläkulman avattaren alta. 
- Kategoria valikossa  näet edut kategorioittain.
- Vasemmasta yläkulmasta valikosta löydät mm. sovelluksen ohjeet ja etuerytykset aakkosjärjestyksessä.

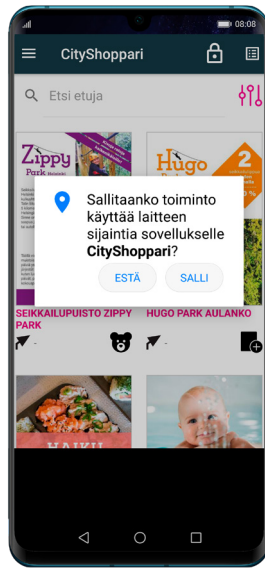
MIKÄLI SOVELLUS KIRJAA SINUT ULOS, TOIMI KUTEN KOHDISSA 4 JA 5.

CityShoppari-sovellukseen kirjautuminen salasanaalla

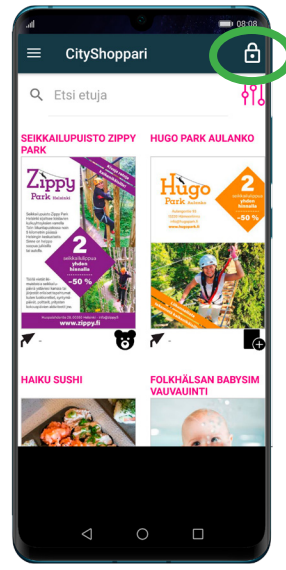
HUOM! Näkymät/toiminnot saattavat vaihdella puhelinalustasta riippuen.



1. Lataa CityShoppari-sovellus sovelluskaupastasi ja **asenna**.



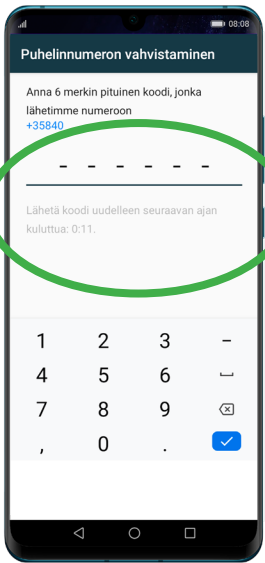
2. Avaa sovellus ja **salli sijainti**. Sovellus tarvitsee tämän oikeuden toimiakseen oikein ja näyttääkseen sinulle lähimpänä olevat edut. Sovellus ei kerää sijaintietoja.



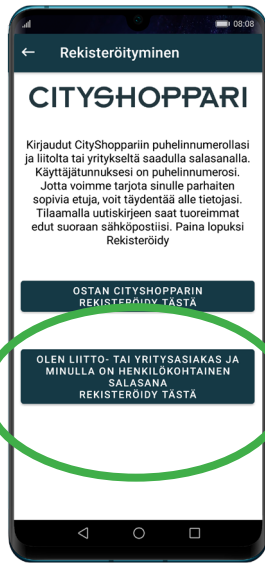
3. Valitse oikeasta yläkulmasta **lukon** kuva ja aloita kirjautuminen.



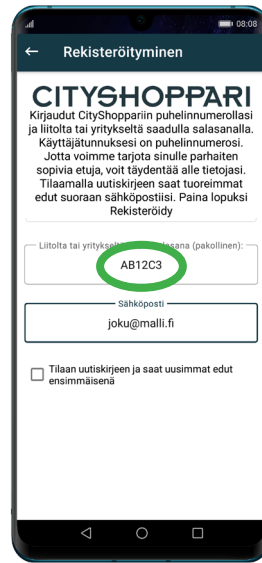
4. Syötä puhelinnumeroosi kansainvälisessä muodossa +35840123456 ilman välilyöntejä ja paina: **"LÄHETÄ"**.



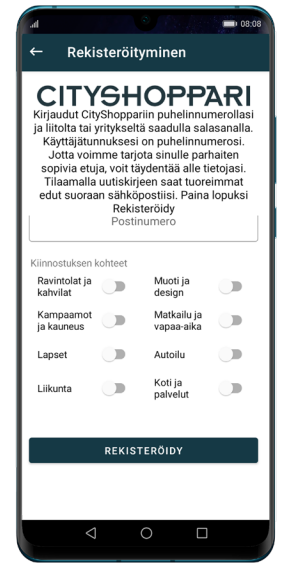
5. SAAT tekstiviestillä kuusi (6) numeroisen vahvistuskoodin. Syötä koodi sille annettuun kenttään. Laitteen asetuksista riippuen numeron vahvistus saattaa tapahtua automaattisesti. Paina **"JATKA"**.




6. Valitse "Olen liitto- tai yritysasiakas ja minulla on henkilökohtainen salasana – rekisteröidy tästä". Paina **"REKISTERÖIDY"**.



7. Kirjautu CityShoppariin puhelinnumerollasi ja liitolta tai yritykseltä saadulla salasanaalla. **Syötä** saamasi **salasana** kenttään. Halutessasi, täydennä tietojasi. Lopuksi paina **"REKISTERÖIDY"**. (Salasanassa voi olla nollia ja/tai o-kirjaimia eikä sitä voi kopioida.)



8. CityShoppari edut ovat nyt käytössäsi.

- Voit täydentää/ päivittää tietojasi oikean yläkulman avattaren alta.
- Kategoria valikossa  näet edut kategorioittain.
- Vasemmasta yläkulmasta valikosta löydät mm. sovelluksen ohjeet ja etuyritykset aakkosjärjestyksessä.

MIKÄLI SOVELLUS KIRJAA SINUT ULOS, TOIMI KUTEN KOHDISSA 4 JA 5.